

Orion[®] Metro



L'association parfaite entre
confort, sécurité et fiabilité



Orion METRO

Que ce soit pour profiter d'une courte balade pour voir des amis ou une virée shopping, l'**Orion METRO** est le choix idéal pour vous y emmener.

Le nouvel **Orion METRO**, plus ergonomique, a été conçu en conservant les aspects les plus importants pour les nouveaux utilisateurs et les plus chevronnés. Par conséquent, il est équipé de nombreuses caractéristiques pour assurer à l'utilisateur une expérience de conduite facile et appréciable, en toute sécurité.

L'**Orion METRO** est l'association parfaite entre confort, sécurité et fiabilité !



Une conduite contrôlée et robuste

Le système de quatre suspensions de l'**Orion METRO** a été conçu pour rouler sur une variété de surfaces et terrains différents et ainsi, vous offrir une conduite agréable, confortable tout en contrôle. Son moteur combiné à des roues de 11", vous emmènera partout en douceur et en sécurité.

La sécurité comme priorité

En plus d'un système d'éclairage unique et de l'allumage automatique des feux stop, l'**Orion METRO** est équipé d'une réduction automatique de la vitesse lors des virages, pour des manoeuvres confortables et sécurisées, à tout moment. Son système de débrayage en deux étapes limite tous risques de roues libres involontaires.

Maintenance simple

Construit avec des composants de qualité, l'**Orion METRO** est à la fois fiable et facile à entretenir. Retirez simplement le capot pour accéder aux batteries, à l'électronique, au moteur et aux câbles. L'électronique et le moteur sont protégés contre la corrosion et l'eau afin de préserver les fonctions vitales du scooter contre la saleté et tout dysfonctionnement.



Caractéristiques et options



Orion METRO 4 roues



Réglage de la colonne de direction

Les utilisateurs peuvent facilement régler la colonne de direction en angle grâce au levier.



Poignées de direction ergonomiques

Les nouvelles poignées de direction sont ergonomiques pour offrir une conduite confortable avec une bonne traction et une bonne stabilité.



Frein à main

Assure un freinage immédiat, si besoin.



Feux de stop

S'allument automatiquement, lors de la décélération et le freinage.



Levier de débrayage

Ce levier empêche le scooter de partir accidentellement en roue libre.



Réduction automatique de la vitesse

La vitesse est automatiquement réduite lors des virages pour plus de sécurité.





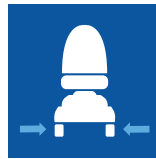











Personnalisez votre scooter grâce aux différents coloris de carénages et accessoires !




Choisissez parmi 10 coloris de carénages et plus de 25 accessoires pour personnaliser votre scooter selon votre style. Pour en savoir plus, rendez-vous sur : www.invacarescooter.com

Données techniques

Pour plus de renseignements, rendez-vous sur notre site internet www.invacare.fr. Retrouvez-y le manuel d'utilisation ainsi que toutes les informations liées à ce produit.

	Largeur de dossier	Profondeur d'assise	Hauteur siège/plancher	Hauteur de dossier	Largeur hors-tout	Longueur hors-tout	Poids du scooter
4 roues	 510 mm	 Deluxe : 470 mm Premium: 460 mm	 Min. 440 mm Max. 515 mm	 Deluxe: 490 mm Premium: 630 mm	 660 mm	 1270 mm	 110 kg

	Poids de la partie la plus lourde	Poids max. utilisateur	Batteries	Diamètre de giration	Franchissement	Garde au sol ¹	Pente max. sécurité
4 roues	 57 kg	 136 kg	 2 x 12 V/ 50 Ah AGM	 2600 mm	 80 mm	 100 mm	 10°

	Autonomie	Vitesse	Moteurs
4 roues	 54 km	 10 km/h	 10 km/h: 240 W / 600 W ²

1. sous dispositif anti-bascule
2. Pic de puissance

Coloris des carénages

Blanc Givré	Bleu Bondi	Vert Python	Champagne Anodisé	Cuivre Anodisé	Vinyle Noir
					
Rouge Métallisé	Chrome	Gris Argenté	Bleu Anodisé	Rouge Grenat	
					

Revêtement du siège